

Территория Советского Союза, освобожденная Красной Армией от немецко-фашистского захватчика в 1941—44 гг.



ТЕРРИТОРИАЛЬНЫЙ ОРГАН ФЕДЕРАЛЬНОЙ СЛУЖБЫ
ГОСУДАРСТВЕННОЙ СТАТИСТИКИ ПО НОВГОРОДСКОЙ ОБЛАСТИ



75
ЛЕТ

**ПОБЕДЫ
В ВЕЛИКОЙ
ОТЕЧЕСТВЕННОЙ
ВОЙНЕ**

**НОВГОРОДСКАЯ ОБЛАСТЬ
ЦИФРЫ И ФАКТЫ**

2020



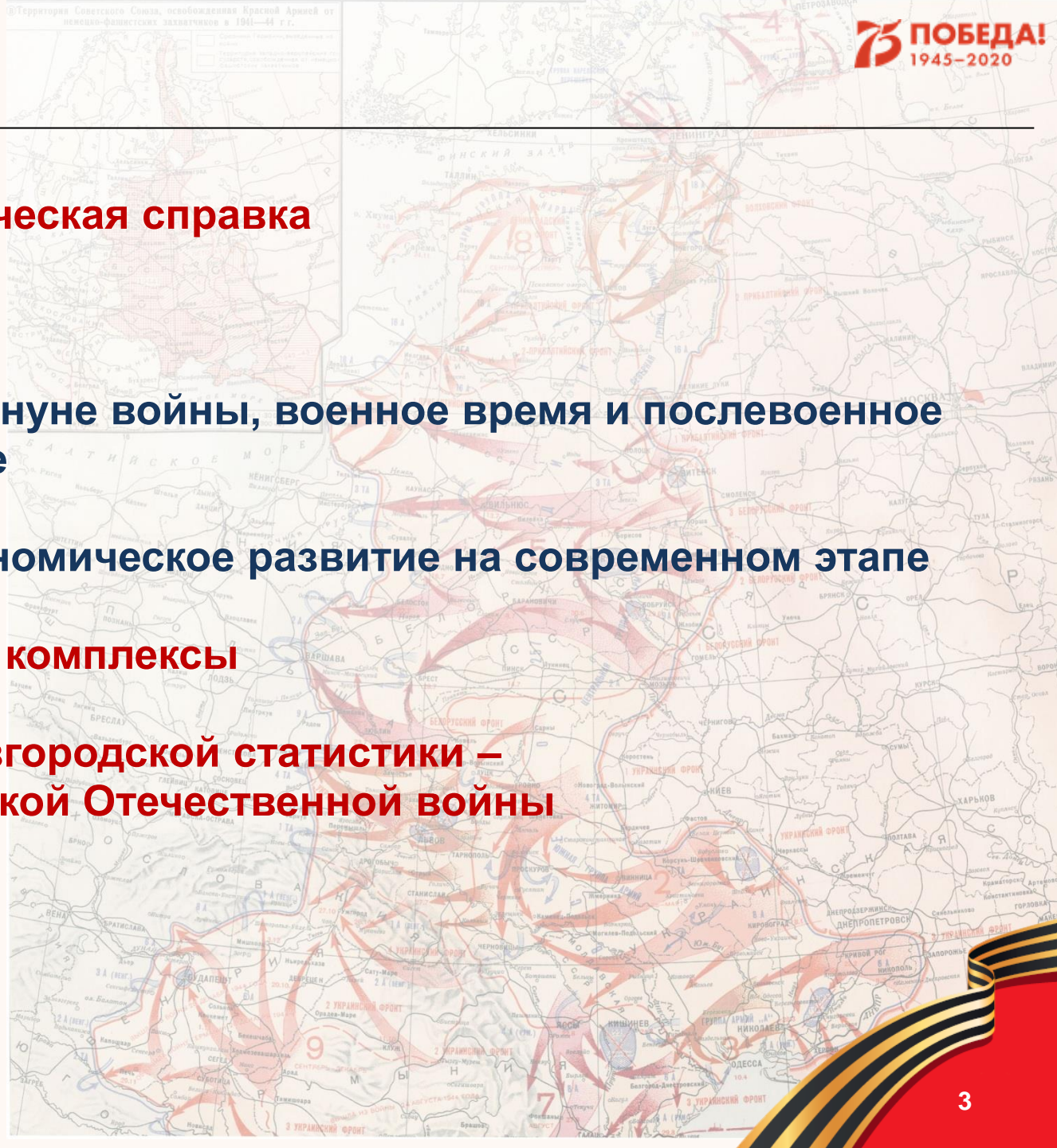


Юбилейный сборник к 75-летию победы в Великой Отечественной войне.

При составлении сборника использовались документы и фотоматериалы Государственных архивов Новгородской области, Новгородской областной научной библиотеки, а также архивные данные и публикации Новгородстата за ряд лет.



Содержание



- **Краткая историческая справка**
- **Население**
- **Экономика накануне войны, военное время и послевоенное восстановление**
- **Социально-экономическое развитие на современном этапе**
- **Мемориальные комплексы**
- **Сотрудники новгородской статистики – участники Великой Отечественной войны**

По страницам сборника

Население



Члены комиссии по Всесоюзной переписи населения, Валдайский район 1939 год

Слева:
Никитин Тимофей Яковлевич (охотхозяйство)
Черно Михаил (отдел культуры)
Григорьева Надежда Петровна (райфинотдел, бухгалтер)
Ахматович Александр Дмитриевич (бухгалтер артели "Парижская коммуна")
Гелеровский Александр Васильевич (инспектор ЦСУ)

Экономика накануне войны, военные годы и послевоенное восстановление



Сельское хозяйство

Основные показатели хозяйственной деятельности совхозов, машинно-тракторных станций и колхозов (на конец года)

	1940	1945	1950
Совхозов всех систем	35	23	49
Число машинно-тракторных станций	47	42	50
Колхозов, включая рыболовецкие и промысловые колхозы	4072	3387	874
Колхозных дворов в среднем на один колхоз	32	31	117



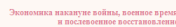
Колхозники вскапывают землю под посевы

Посевные площади сельскохозяйственных культур в хозяйствах всех категорий (тысяч гектаров)

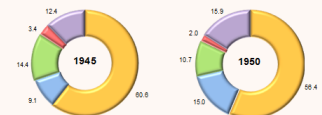
	1940	1945	1946	1947	1948	1949	1950
Вся посевная площадь	628,9	352,4	385,7	393,6	443,4	478,8	499,2
в том числе:							
Зерновые культуры	345,1	212,7	231,5	242,3	265,6	275,8	281,3
технические культуры	75,2	32,2	37,4	42,1	53,5	62,7	74,9
картофель	79,0	50,8	45,8	45,6	58,8	62,1	53,2
овощи	11,0	12,1	14,0	13,8	11,5	10,4	10,0
корневые культуры	118,6	42,6	56,8	49,8	53,0	65,6	79,8

75 ЛЕТ ПОБЕДЫ В ВЕЛИКОЙ ОТЕЧЕСТВЕННОЙ ВОЙНЕ

Экономика накануне войны, военные годы и послевоенное восстановление



Структура посевных площадей в хозяйствах всех категорий (в процентах к итогу)



зерновые культуры, технические культуры, картофель, овощи, и прочие культуры

Посевная площадь по категориям хозяйств (тысяч гектаров)

	Хозяйства всех категорий	Колхозы, совхозы и другие государственные хозяйства	Личные подсобные хозяйства населения
1940	628,9	593,4	35,5
1945	352,4	325,3	27,1
1946	385,7	358,3	27,4
1947	393,6	363,5	30,1
1948	443,4	412,0	31,4
1949	478,8	447,9	30,9
1950	499,2	479,3	28,9

Валовой сбор основных сельскохозяйственных культур в хозяйствах всех категорий (тысяч тонн)

	1940	1946	1950
Зерно в весе после доработки	223,4	111,0	158,2
Львоволокно	14,4	4,6	11,5
Картофель	95,5	35,1	40,1
Овощи открытого и защищенного грунта	54,3	103,4	61,9

75 ЛЕТ ПОБЕДЫ В ВЕЛИКОЙ ОТЕЧЕСТВЕННОЙ ВОЙНЕ

Экономика накануне войны, военные годы и послевоенное восстановление



Удельный вес женщин в общей численности работающих по отраслям экономики (в процентах)

	1940	1945	1946	1947	1948	1949	1950
Всего в экономике	57,0	63,8	59,4	56,8			
в том числе:							
Горнодобывающая (производственный персонал)	53,0	60,1	55,5	53,0			
сельское хозяйство	60,0	70,2	62,6	60,8			
лесное хозяйство	—	—	7,7	21,1			
строительство	42,0	33,1	33,2	41,6			
одежда	45,0	59,6	74,3	44,7			
торговля и общественное питание, оптовая торговля производимой промышленно-ремесленного назначения	78,0	76,2	72,4	72,9			
здравоохранение, физкультура и социальное обеспечение	80,0	92,2	84,1	89,7			
образование	81,0	85,6	84,4	80,8			
финансы, кредит и пенсионное обеспечение	—	79,7	72,2	63,7			
аппарат органов государственного и муниципального управления, органы управления кооперативных и общественных организаций	57,0	67,6	61,2	55,6			



75 ЛЕТ ПОБЕДЫ В ВЕЛИКОЙ ОТЕЧЕСТВЕННОЙ ВОЙНЕ

Экономика накануне войны, военные годы и послевоенное восстановление



Строительство

Капитальные вложения в государственные и кооперативные предприятия и организации, колхозов и населения (в сопоставимых ценах)

Годы	Капитальные вложения, млн. рублей	в том числе строительство жилищно-коммунальных работ, %	Удельный вес жилищно-коммунальных работ, %
1941 (II полугодие) - 1945	82	48	58,5
1946 - 1950	191	112	58,6
1946	35	25	71,4
1947	36	27	75,0
1948	40	29	72,5
1949	40	27	67,5
1950	40	28	70,0

Государственные капитальные вложения по народному хозяйству (1946=100)



Главный отчет за 1946 год. Выполнение плана в народном хозяйстве. ГАНО, Ф. р-2026

Экономика накануне войны, военное время и послевоенное восстановление



Производство основных продуктов животноводства

Годы	Скот и птица на убой, тыс. тонн		Молоко, тыс. тонн	Яйца, млн. штук	Шерсть (в физическом весе), тонн
	в живом весе	в убойном весе			
Хозяйства всех категорий					
1940	51.8	31.2	275.7	61.4	523
1950	38.1	26.6	265.1	64.7	535
Колхозы, совхозы и другие государственные хозяйства					
1940	15.8	9.5	97.3	-	128
1950	...	13.2	96.9	10.2	307
Хозяйства колхозников, рабочих и служащих и других групп населения					
1940	36.0	21.7	178.4	61.4	395
1950	...	13.4	168.2	54.5	228

Восстановление сельского хозяйства

Уровень 1940 года	51.8 тыс. тонн	275.7 тыс. тонн	61.4 млн. штук
Достигнут и превзойден уровень производства 1940 года	1960 год	1960 год	1950 год
Скот и птица на убой (в живом весе)	Молоко	Яйца	
59.6 тыс. тонн	357.1 тыс. тонн	64.7 млн. штук	

Продуктивность скота и птицы в колхозах, совхозах и других государственных хозяйствах

	1940	1945	1950
Средний удой молока от одной коровы, килограммов	1150	941	1017
Средний настриг шерсти от одной овцы, килограммов	x	1.7	1.7
Средняя яйценоскость одной курицы-несушки, штук	x	...	39

Экономика накануне войны, военное время и послевоенное восстановление



Объемы государственных закупок

(тысяч тонн)

	1940	1945	1949	1950
Зерновые культуры	39.3	22.6	41.9	45.4
Льноволокно	13.6	3.0	8.6	9.6
Картофель	126.9	41.6	50.5	39.4
Овощи	27.2	19.1	16.7	14.6
Скот и птица	20.6	4.4	8.1	11.5
Молоко	100.4	19.0	49.8	55.9
Яйца, млн. штук	0.6	3.5	5.4	6.8
Шерсть, тонн	148	77	232	316

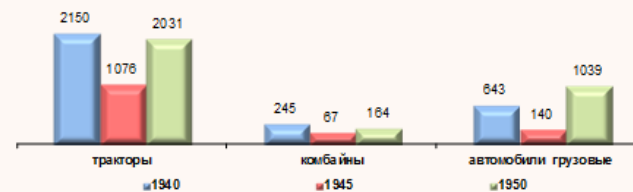
Парк основных видов техники в колхозах, совхозах и других государственных хозяйствах

(на конец года; штук)

	1940	1945	1946	1947	1948	1949	1950
Тракторы	2150	1076	1153	1254	1280	1559	2031
Мощность тракторного парка (тыс. л. с.)	39.1	18.6	21.1	24.1	25.7	33.8	45.5
Комбайны	245	67	63	62	58	61	164
Автомобили грузовые	643	140	368	574	772	895	1039


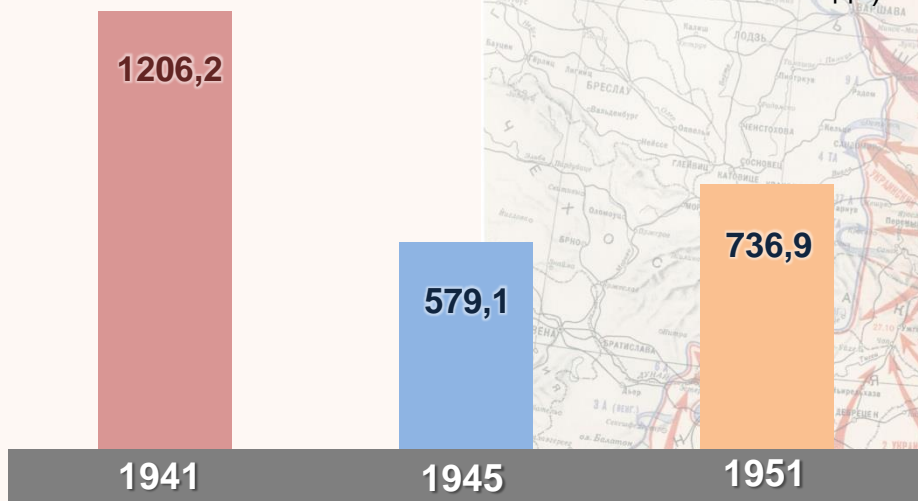
Парк основных видов техники в колхозах, совхозах и других государственных хозяйствах

(на конец года; штук)



Война перемолола, искорёжила, оборвала жизнь сотен тысяч новгородцев. Численность населения области сократилась более чем в 2 раза. В ряды Красной Армии было мобилизовано более 180 тысяч человек, более 113 тысяч из них с войны не вернулись. Тысячи новгородцев погибли, сражаясь в партизанских отрядах, истребительных батальонах и отрядах народного ополчения. Больше 100 тысяч человек были эвакуированы в восточные районы страны. Около 15 тысяч мирных жителей фашисты казнили и свыше 166 тысяч угнали в рабство.

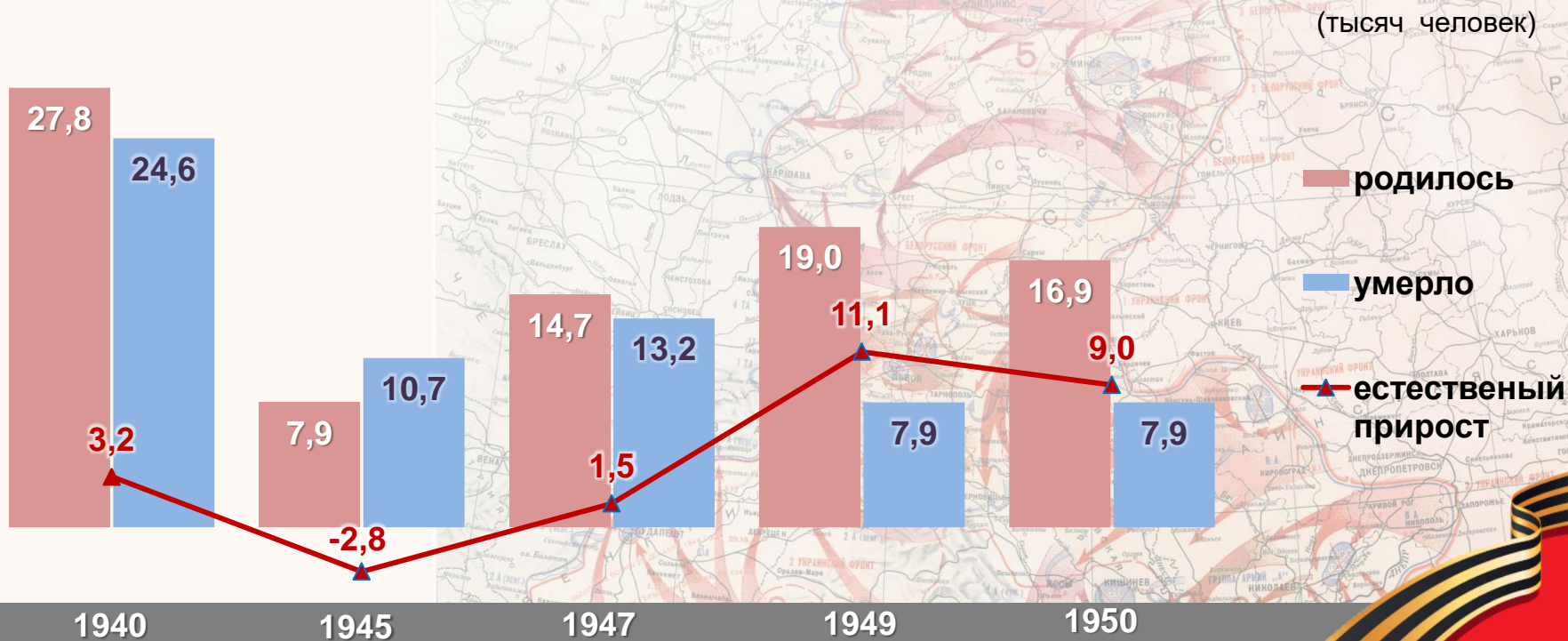
Численность населения



Рождаемость и смертность

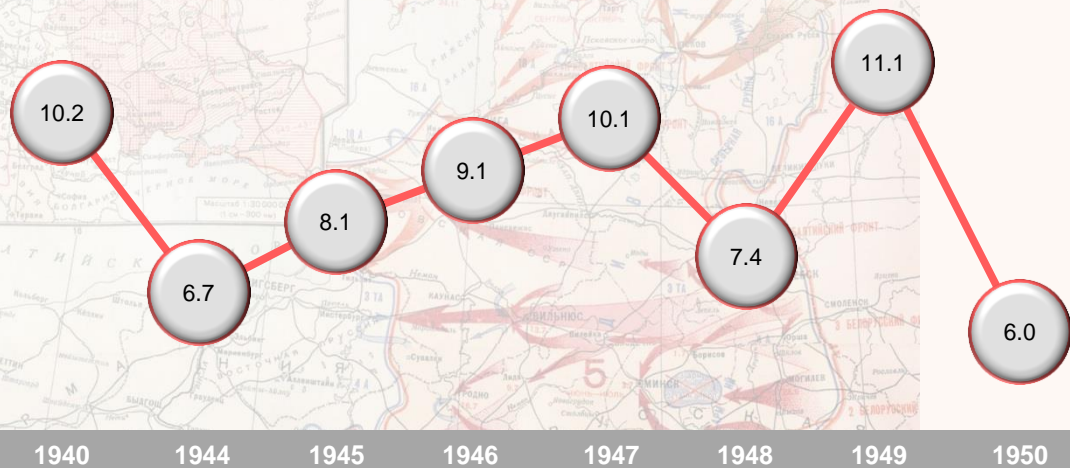
За 5 послевоенных лет численность населения области выросла в 1.5 раза. Домой вернулись демобилизованные солдаты, угнанные фашистами в Германию и Прибалтику жители оккупированных районов, а также люди, эвакуированные в 1941 году в восточные регионы страны. И кроме того, в этот период времени в области наблюдался рост рождаемости и снижение смертности.

Естественное движение населения



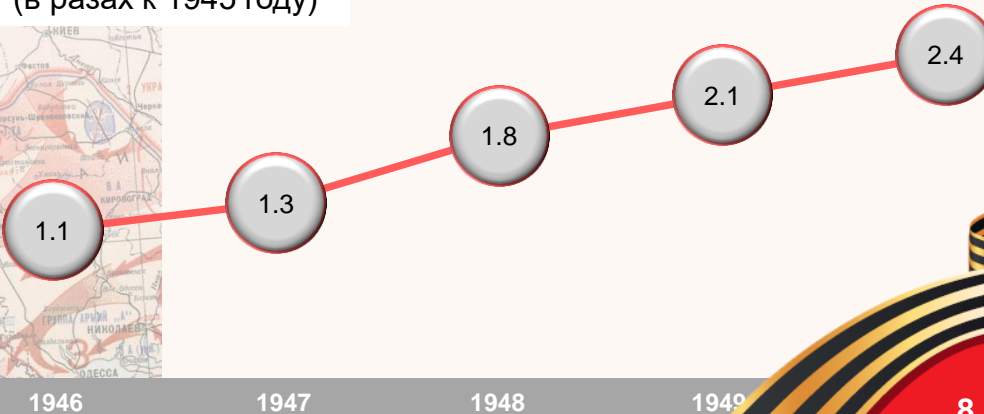

Число промышленных предприятий

(тысяч единиц)



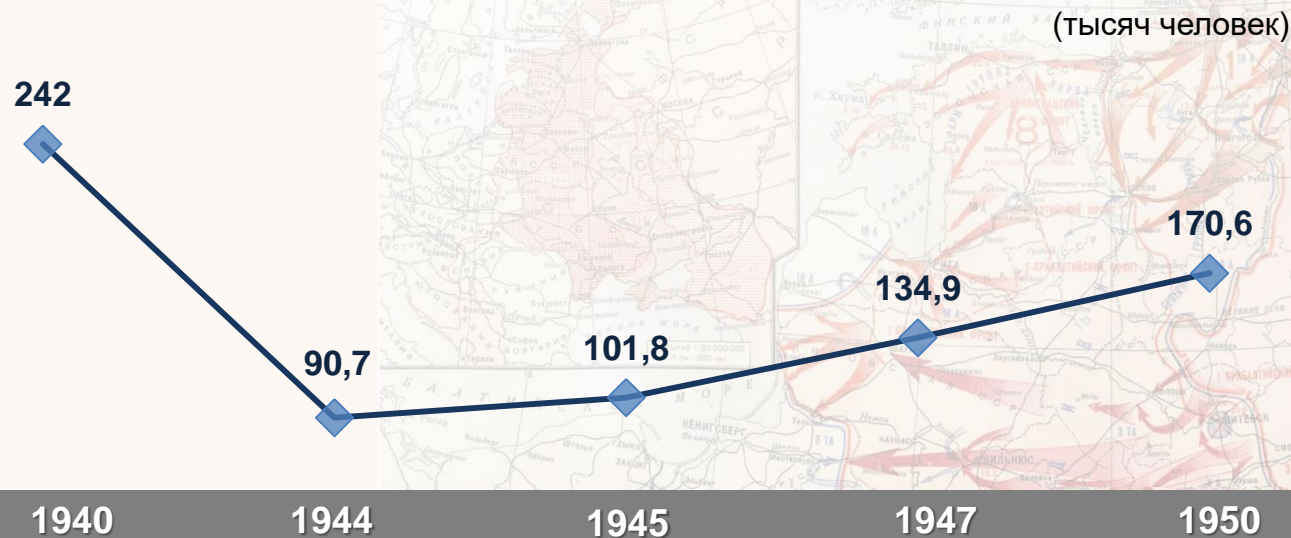


Темп роста валовой продукции промышленности

(в разах к 1945 году)

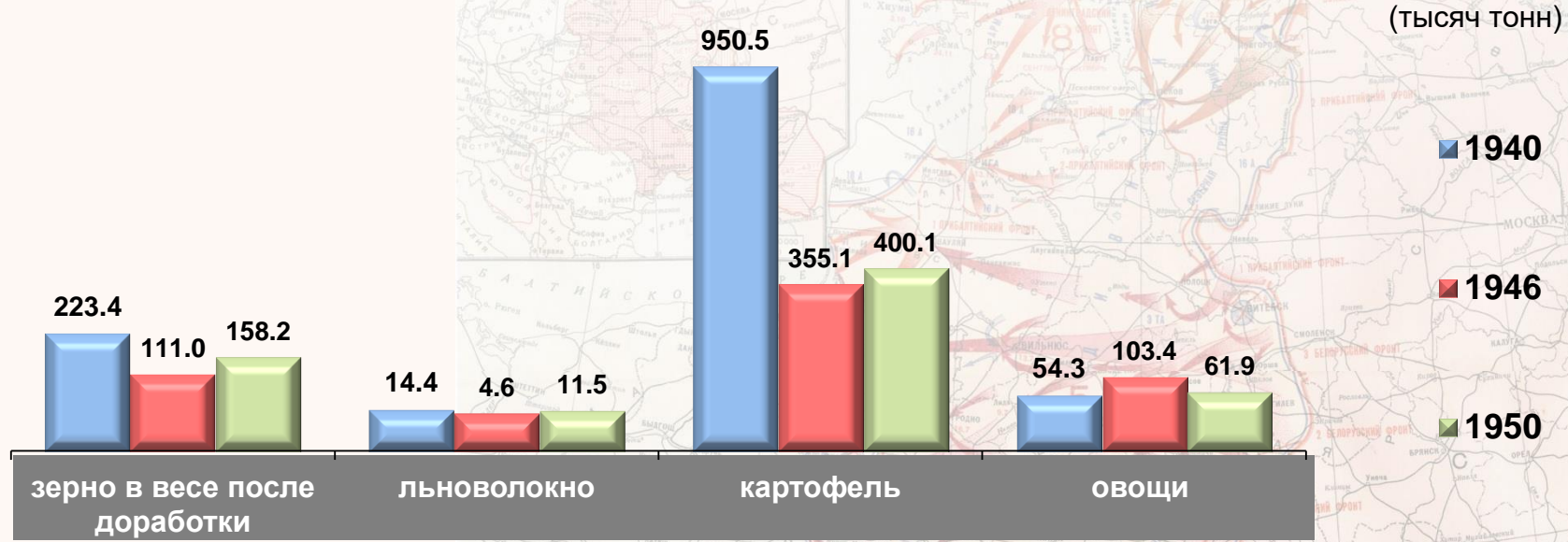


Среднесписочная численность рабочих и служащих



Динамика валового сбора основных сельскохозяйственных культур

в хозяйствах всех категорий

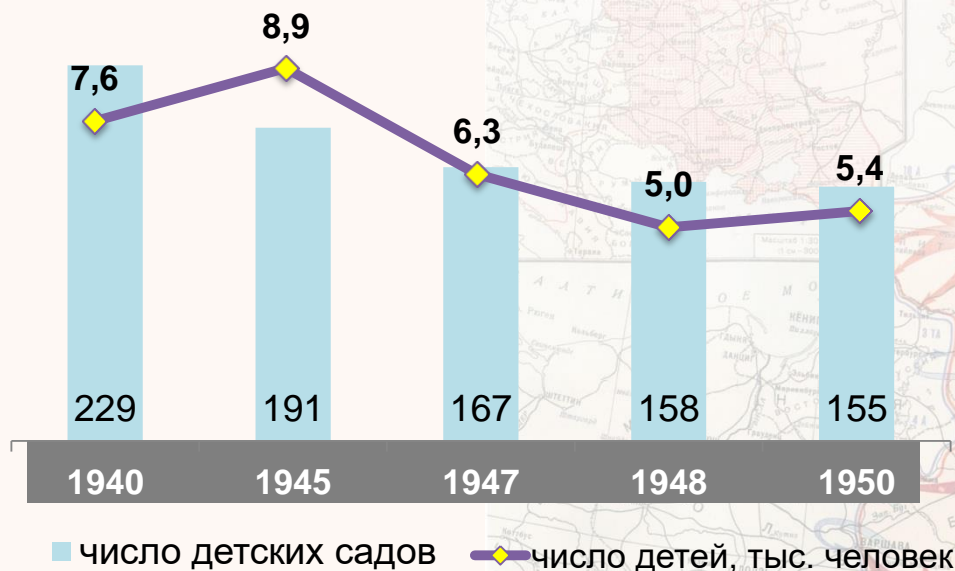


*Сводка
поставленного задания в рамках уборки
сенокоса на 13 августа 1941 г.*

*Догов — 2203 р. 45 коп.
Амортизация — 33930 руб.
Зерно — 21,3 ц.
Свёкла — 5 кор., 1 бар., 2 тал.
Мирейш — 80,5 кг.
Ячма — 581 шт.
Мёда — 4 кг.
Мёдема — 1 кг.
Кур — 16
Лотар. баш — 11 р.
Косилы — 4 шт.
Обручи — 3 шт.
Сена — 14 ц.*

*Сводку передаю Явлинскому
13/10 41 г.*

Динамика показателей детских садов



Несмотря на то, что численность населения области сократилась больше, чем в 2 раза, и рождаемость в годы войны была низкой, число детей, посещающих детские сады в 1945 году была даже больше, чем в 1940-м. Это было связано с тем, что до войны многие женщины не работали, вели домашнее хозяйство. Но когда мужчин мобилизовали в Красную Армию, женщинам пришлось заменить ушедших мужей, братьев, отцов, многие из которых с войны не вернулись, поэтому и после окончания войны женщины продолжали работать.



Санаторно-курортные организации и организации отдыха

(рублей в год)

	1940	1945	1946	1947	1948	1949	1950
Число санаториев круглосуточного пребывания (для взрослых и детей) в них коек	5 1591	3 425	5 371	9 784	9 1093	8 1283	9 1368
Число домов отдыха (без однодневных) в них коек	5 969	1 54	1 50	4 285	5 340	3 190	1 50



Основные социальные гарантии

Сотни тысяч солдат вернулись с войны инвалидами. Советское государство не только предпринимало меры по их трудоустройству, но и предоставляло инвалидам войны социальные выплаты и пособия. С 1 февраля 1944 года размер таких выплат и пособий для военнослужащих рядового состава составлял:

(рублей в год)

	инвалиды I группы	инвалиды II группы	инвалиды III группы
Для лиц, не связанных с сельским хозяйством	150	120	90
Для лиц, связанных с сельским хозяйством	120	96	72



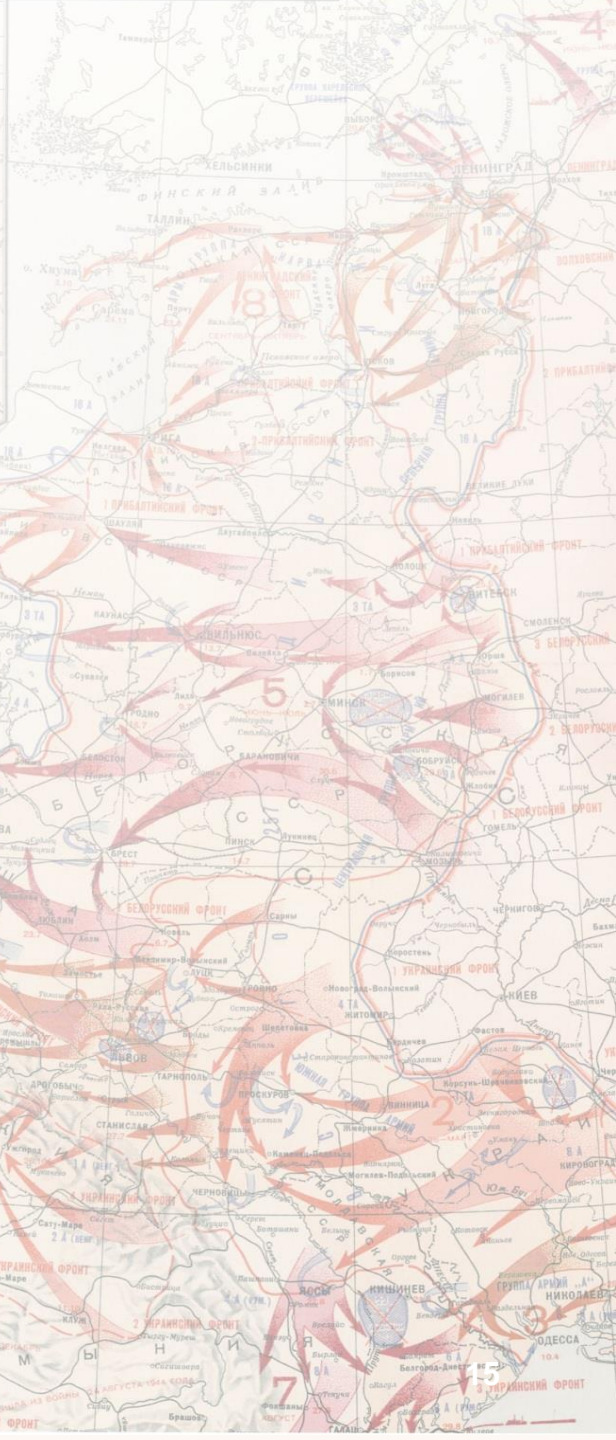
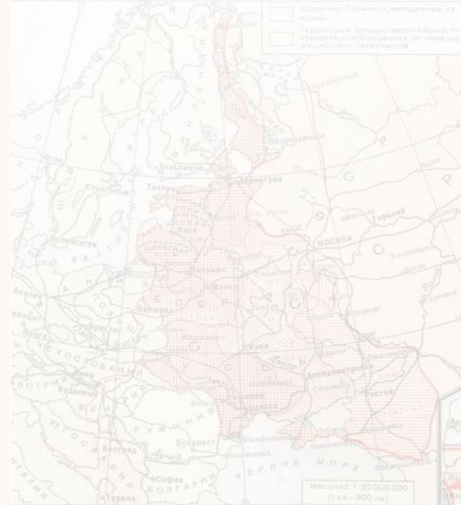
Для справки: среднемесячная заработная плата одного работающего по экономике в целом составляла в 1945 году 28 рублей.



9 мая 1945 года закончилась самая кровопролитная война в истории нашей страны. Сейчас даже трудно представить, сколько горя пережили советские люди за те четыре военных года, из которых два с половиной она полыхала на Новгородской земле.

С тех пор прошло 75 лет, а военные раны продолжают кровоточить: тысячи захороненных солдат лежат в новгородских лесах и болотах, продолжают таить угрозу неразорвавшиеся мины и снаряды, еще живы те, кто помнят названия и улицы навсегда стертых фашистами с лица Земли родных деревень...

Территория Советского Союза, освобожденная Красной Армией от немецко-фашистских захватчиков в 1941—44 гг.



Спасибо за внимание